

MANUEL POUR CRÉER UN RACCOURCI VERS LE SITE SUR L'ÉCRAN D'ACCUEIL DE VOTRE TÉLÉPHONE

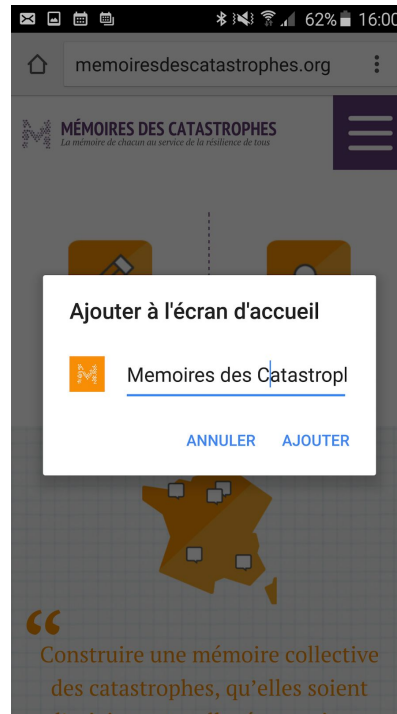
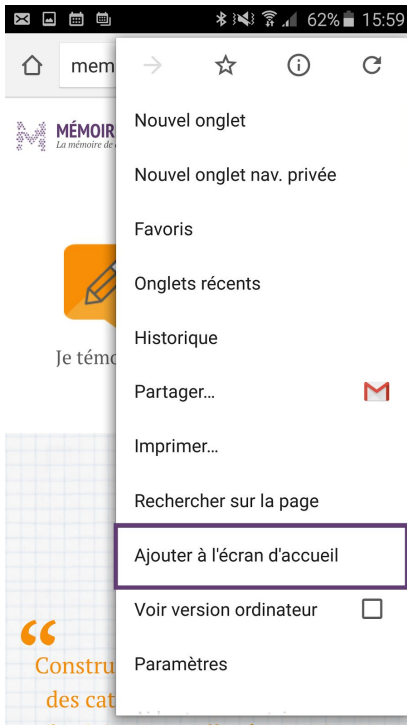
Ajouter un raccourci sur un mobile Android

Lancez votre navigateur web et entrez l'adresse memoiresdescatastrophes.org dans la barre.


Appuyez sur le bouton en haut à droite de votre écran, juste au-dessus du menu du site.



Sélectionnez “Ajouter à l’écran d’accueil”



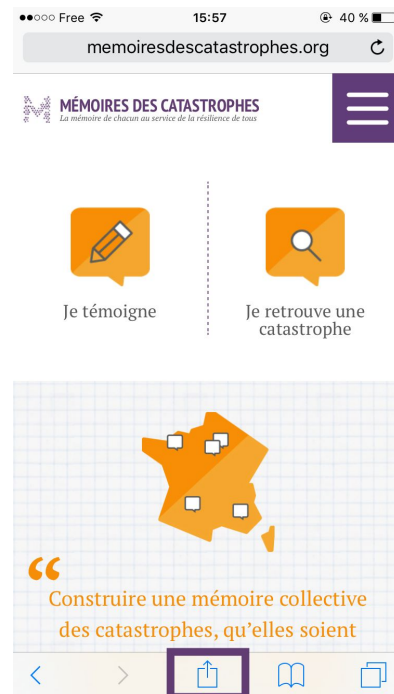
Votre raccourci est créé, en cliquant dessus depuis votre écran d'accueil vous accédez directement au site web de Mémoires des Catastrophes !



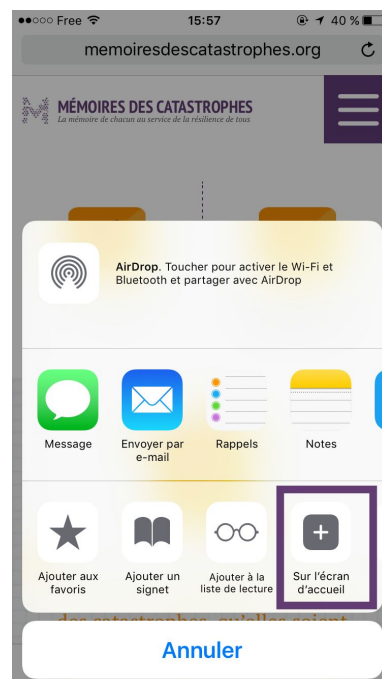
Ajouter un raccourci sur un mobile iOS

Lancez votre navigateur web et entrez l'adresse `memoiresdescatastrophes.org` dans la barre du navigateur.

Appuyez sur le bouton de partage en bas au centre de votre écran.



Sélectionnez "Sur l'écran d'accueil"



Votre raccourci est créé, en cliquant dessus depuis votre écran d'accueil vous accéderez directement au site web de Mémoires des Catastrophes !

